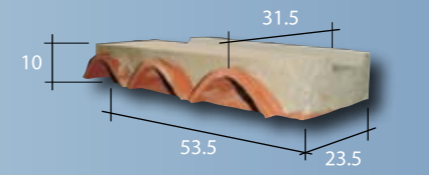



Génoise deux entablements
(non remplie 27 Kg,
remplie 29 Kg)



Génoise un entablement
(non remplie 25 Kg,
remplie 27 Kg)
Les Génoises Lena existent remplies
avec un crépi ton pierre ou autre



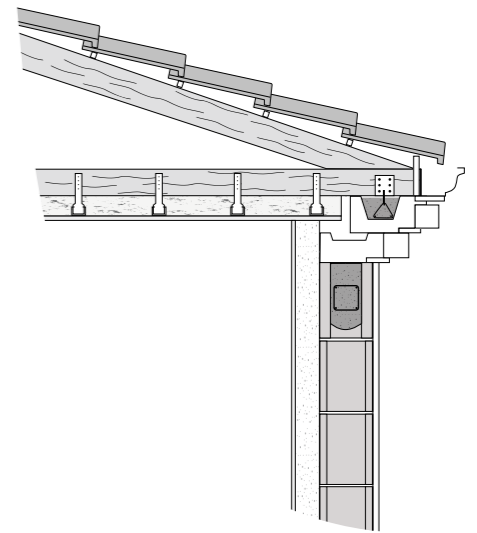
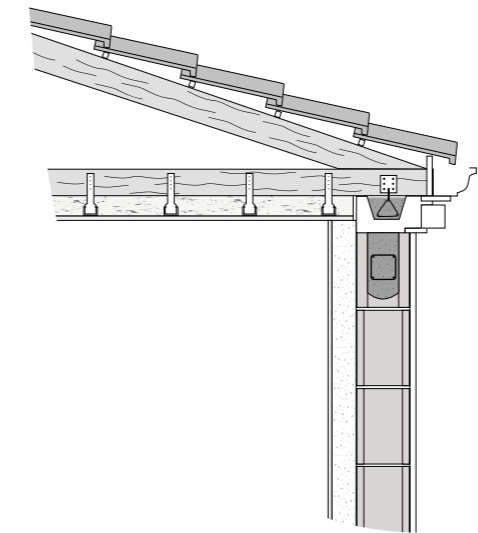
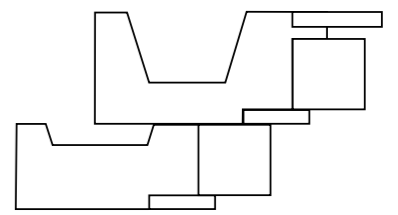
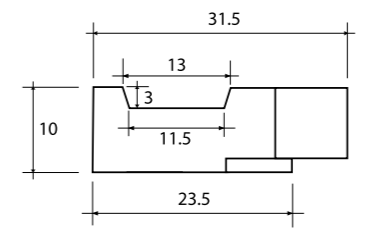
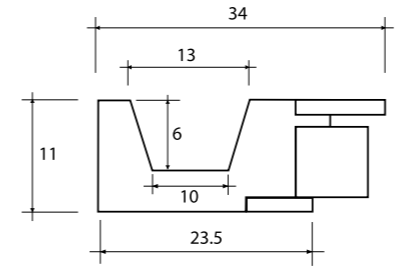
Génoise d'angle deux entablements
(non remplie 37 Kg, remplie 42 Kg)



Génoise d'angle un entablement
(non remplie 35 Kg, remplie 40 Kg)

Poupelin ▸ *Les Fiches Techniques*

GENOISES LENA
AVEC TUILES TRADITIONNELLES



Les génoises sont des éléments décoratifs, donc en aucun cas des éléments de chaînage.

Cotations en cm (tolérance de mesure : 0.5 cm). La pose vaut acceptation du produit.