
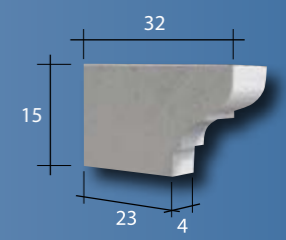


Corniche 26 Kg

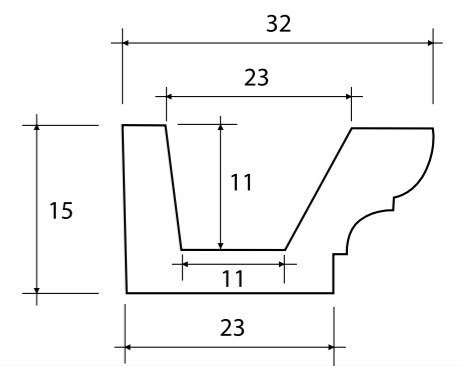
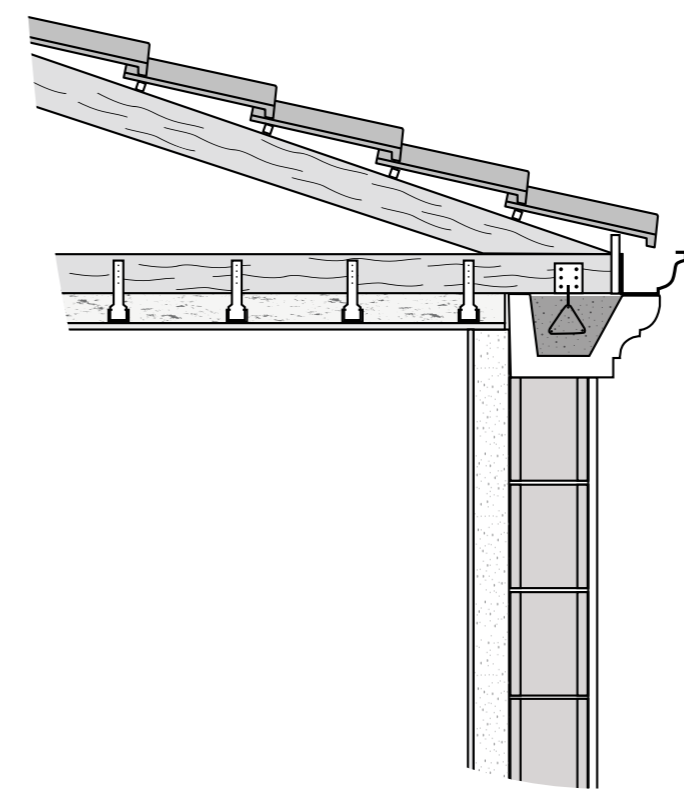


Angle sortant 30 Kg



Bout fermé 4 Kg

Poupelin ▷ Les Fiches Techniques
CORNICHES QUINCONCE 15



Conseils de pose :

- Les corniches se posent sur une arase béton. L'alignement se fait sur la façade.*
- Aucun élément de charpente ne doit s'appuyer sur l'extrémité de la corniche.*
- Gratter l'excès du joint à la brosse à chiendent. Le lissage à l'éponge, l'usage de brosse métallique, le nettoyage à haute pression ou l'emploi d'acide chlorhydrique sont fortement déconseillés.*
- A l'achèvement des travaux et après séchage, appliquer un hydrofuge.*